

PROJETO CONSOLIDAÇÃO DO BÁSICO	
CÓDIGO	OBJETO
DE-17.02.09.00RB-001	Implantação - Planta de Cobertura
DE-17.02.09.00RB-002	Implantação - Planta do Nível Térreo
DE-17.02.09.00RB-003	Plantas Acesso 1 - Portão de Casos, Salas Técnicas e Térreo
DE-17.02.09.00RB-004	Plantas Acesso 1 - Conexão Hall Bilheterias e Mezanino
DE-17.02.09.00RB-005	Plantas Acesso 2
DE-17.02.09.00RB-006	Plantas Corpo da Estação - Nível Térreo e Hall de Bilheterias
DE-17.02.09.00RB-007	Plantas Corpo da Estação - Nível Mezanino e Galeria de Casos
DE-17.02.09.00RB-008	Plantas Corpo da Estação - Nível Plataforma e Cobertura
DE-17.02.09.00RB-009	Corte Transversal - Acesso e Corpo da Estação
DE-17.02.09.00RB-010	Cortes Longitudinais - Corpo da Estação
DE-17.02.09.00RB-011	Cortes Transversais e Elevações - Corpo da Estação
DE-17.02.09.00RB-012	Cortes Acesso 1 e Tunel de Integração
DE-17.02.09.00RB-013	Elevações - Acesso 1
DE-17.02.09.00RB-014	Elevações - Acesso 2
DE-17.02.09.00RB-015	Cortes e Elevações - Acesso 2
DE-17.02.09.00RB-016	Cortes e Elevações - Acesso 1
DE-17.02.09.00RB-017	Tunel de Integração - Nível intermediário e mezanino
DE-17.02.09.00RB-018	Tunel de Integração - Nível Hall de Bilheterias e Cobertura
DE-17.02.09.00RB-019	Tunel de Integração - Cortes


1 - Medidas abaixo de 1 metro estão representadas em centímetros. As acima de 1 metro estão representadas em metro, exceto onde indicadas.


2 - O projeto atende à NBR 6492 - Representação de Projetos de Arquitetura


3 - No projeto 6B3, a projetista corrigirá a diferença de altura entre o topo da via do monotrilho e o nível da plataforma para 80cm, conforme especificação do fornecedor do material rodante.


LEGENDA


----- EIXO DA VIGA DO MONOTRILHO


 ÁREA PERMEÁVEL

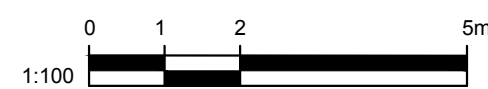
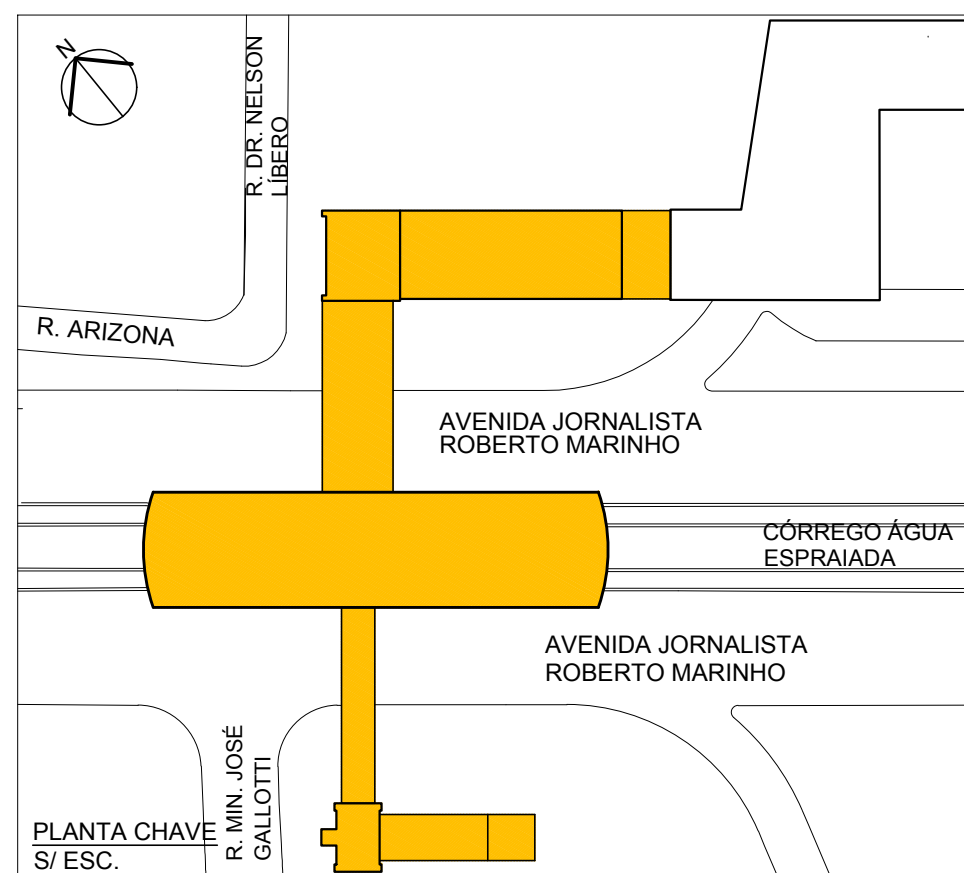
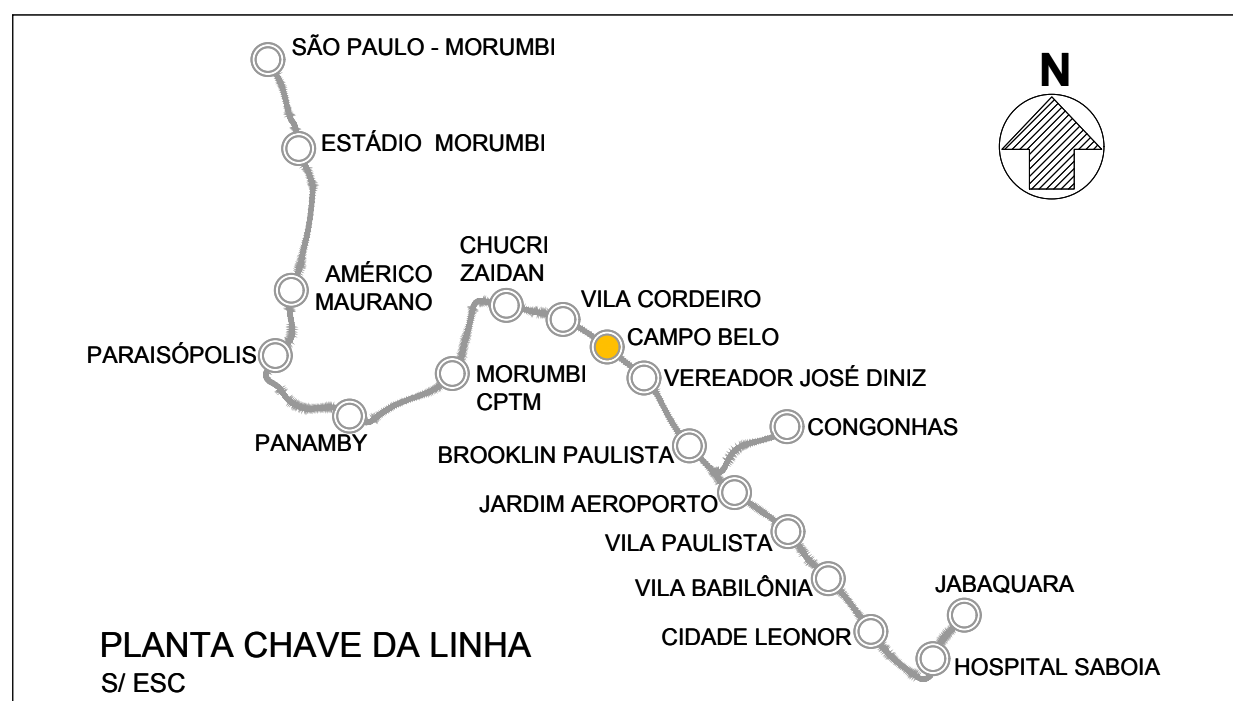
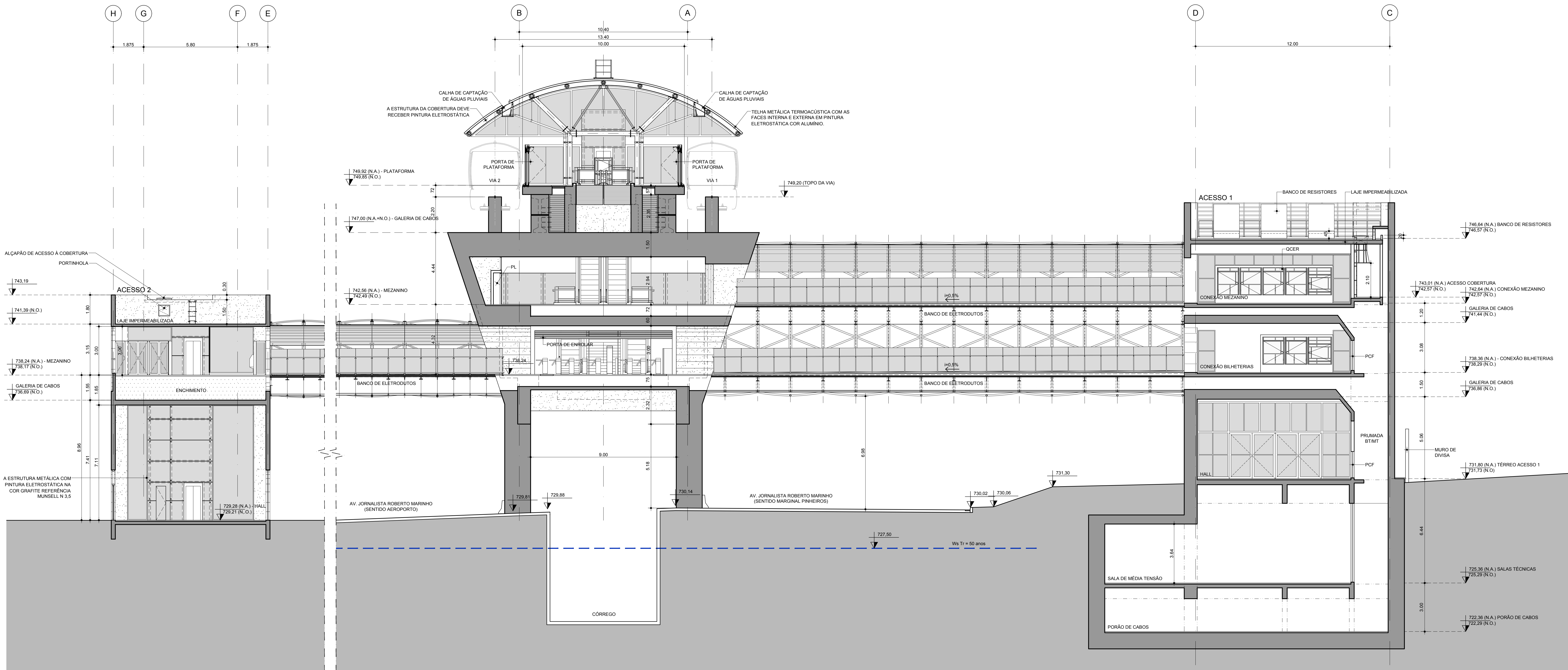
 CONCRETO

 FURO

 VAZIO

 ENCHIMENTO

 NÍVEL PROJETADO / NÍVEL TOPOGRÁFICO

[illegible]